



To jest dziecinnie proste  
Teraz prowadzenie sklepu jest naprawdę miłe

● [SPRAWDŹ](#)

# Instrukcja

## Integracja z Arena.pl

Wersja z 19/10/2018

## 1. SPIS TREŚCI

1. SPIS TREŚCI .....	2
2. WSTĘP.....	3
3. OPIS PROCEDURY INTEGRACJI .....	4
1.1. LOGOWANIE.....	4
1.2. PANEL KLIENTA – USTAWIENIA ARENA.PL.....	6
WSTĘP I PIERWSZE KROKI W INTEGRACJI CENTRALI ZABAWEK Z SERWISEM ARENA.PL .....	6
CENNIKI DOSTAW .....	6
WEBAPI.....	7
PRZYPISANIE KATEGORII ARENA.PL .....	8
TEST POŁĄCZENIA ORAZ POBRANIE CENNIKÓW Z SERWISU ARENA.PL.....	8
USTAWIENIA DODATKOWE SERWISU ARENA.PL.....	10
INFORMACJE DOTYCZĄCE CZĘSTOTLIWOŚCI UAKTUALNIEŃ .....	10

## 2. WSTĘP

Ta instrukcja przeznaczona jest dla Partnerów hurtowni Centralazabawek.pl, którzy sprzedają na Arena.pl . To dla Państwa powstał ten moduł aby ułatwić i przyspieszyć pracę nie tylko przy wystawianiu aukcji ale także przy obsłudze sprzedaży.

Moduł Arena.pl pozwala na:

1. Łatwe i szybkie przygotowanie opisu przedmiotu na bazie istniejącego już opisu i zdjęć z Centrali Zabawek zachowując przy tym możliwość oryginalnego i unikatowego zaprezentowania opisu jak swojej firmy.
2. Wystawienie aukcji poprzez połączenie szablonu z opisem
3. Powiązanie aukcji z Centralą zabawek dzięki czemu Centrala Zabawek automatycznie ściąga dane z Arena.pl, blokuje towary i wypełnia zamówienie danymi klienta, o ile klient poprawnie wypełni formularz zakupowy.

Mam nadzieję, że moduł ten ułatwi Państwu pracę. Proszę jednocześnie o ewentualne uwagi co moglibyśmy udoskonalić lub poprawić

### 3. OPIS PROCEDURY INTEGRACJI

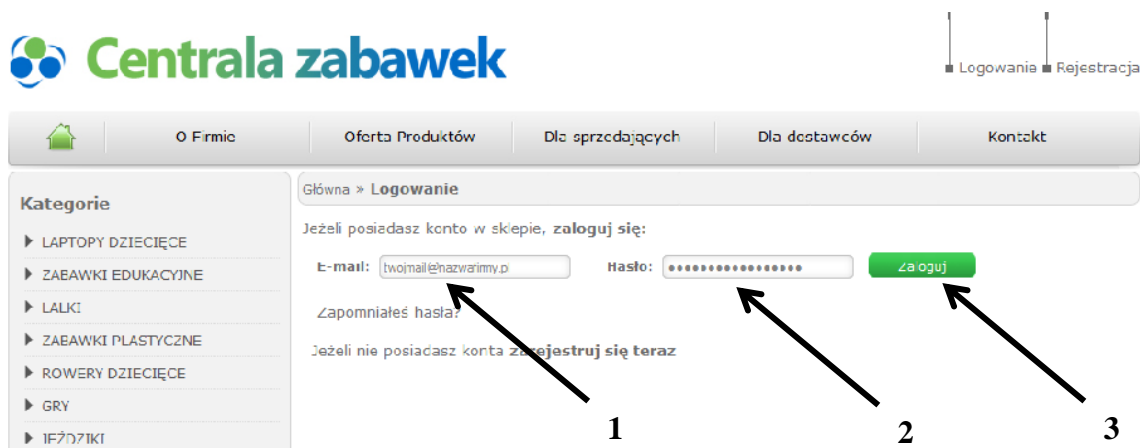
#### 1.1. LOGOWANIE

Aby zalogować się do Centralazabawek.pl należy kliknąć w prawym górnym rogu ikonkę **Logowanie**



Następnie:

1. Wpisz swój login – email wpisany podczas rejestracji
2. Wpisz hasło
3. Kliknij przycisk **Zaloguj**



Pojawi się ekran jak poniżej:

**Centrala zabawek** | Panel klienta | Złóż zamówienie | Wybór produktów | Wyloguj

O Firmie | Oferta Produktów | Dla sprzedających | Dla dostawców | Kontakt

**Kategorie**

- ▶ LAPTOPY DZIECIĘCE
- ▶ ZABAWKI EDUKACYJNE
- ▶ LALKI
- ▶ ZABAWKI PLASTYCZNE
- ▶ ROWERY DZIECIĘCE
- ▶ GRY
- ▶ JEŻDZIKI
- ▶ FIGURKI
- ▶ HULAJNOGI
- ▶ KLOCKI
- ▶ MASKOTKI
- ▶ ART. DLA NIEMOWŁĄT
- ▶ ZABAWKI INTERAKTYWNE
- ▶ BATERIE
- ▶ ŁÓŻECZKA TURYSTYCZNE, KOJCE
- ▶ WÓZKI

EAN:  Nazwa:

cena od:  cena do:  pokaż produkty:

niezintegrowane

producent:

Znaleziono 0 produktów

sortuj wg:

nie znaleziono produktów

O Nas | Informacje | Dla Partnerów

- O Firmie
- Oferta Produktów
- Dla sprzedających
- Dla dostawców
- Kontakt

- FAQ
- Regulamin
- Umowa
- Koszty przesyłek

- Import eksport danych

**RZETELNA Firma**  
kliknij i sprawdź

## 1.2. PANEL KLIENTA – USTAWIENIA ARENA.PL

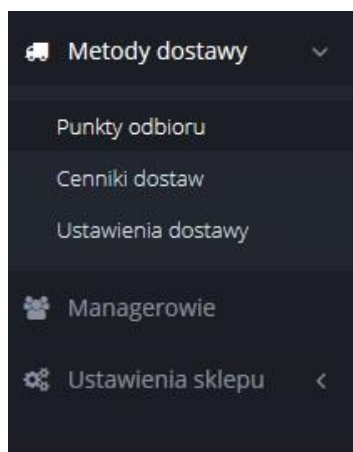
### Wstęp i pierwsze kroki w integracji Centrali Zabawek z serwisem Arena.pl

Przed przystąpieniem do integracji Centrali Zabawek z serwisem Arena.pl, należy założyć bezpłatne konto sprzedawcy na serwisie Arena.pl.

**UWAGA**, API serwisu Arena.pl nie pozwala na integracje cenników ani kategorii pomiędzy Centralą Zabawek a serwisem Arena.pl. Dlatego też wymagane jest podjęcie kroków poniżej.

### Cenniki dostaw

W serwisie Arena.pl w panelu sprzedawcy należy dodać cenniki dostaw. Opcja znajduje się w kategorii Metody dostawy.



Po kliknięciu w przycisk 'Dodaj nowy cennik', będziemy musieli uzupełnić dane podobnie jak w cennikach w serwisie Centrali Zabawek.

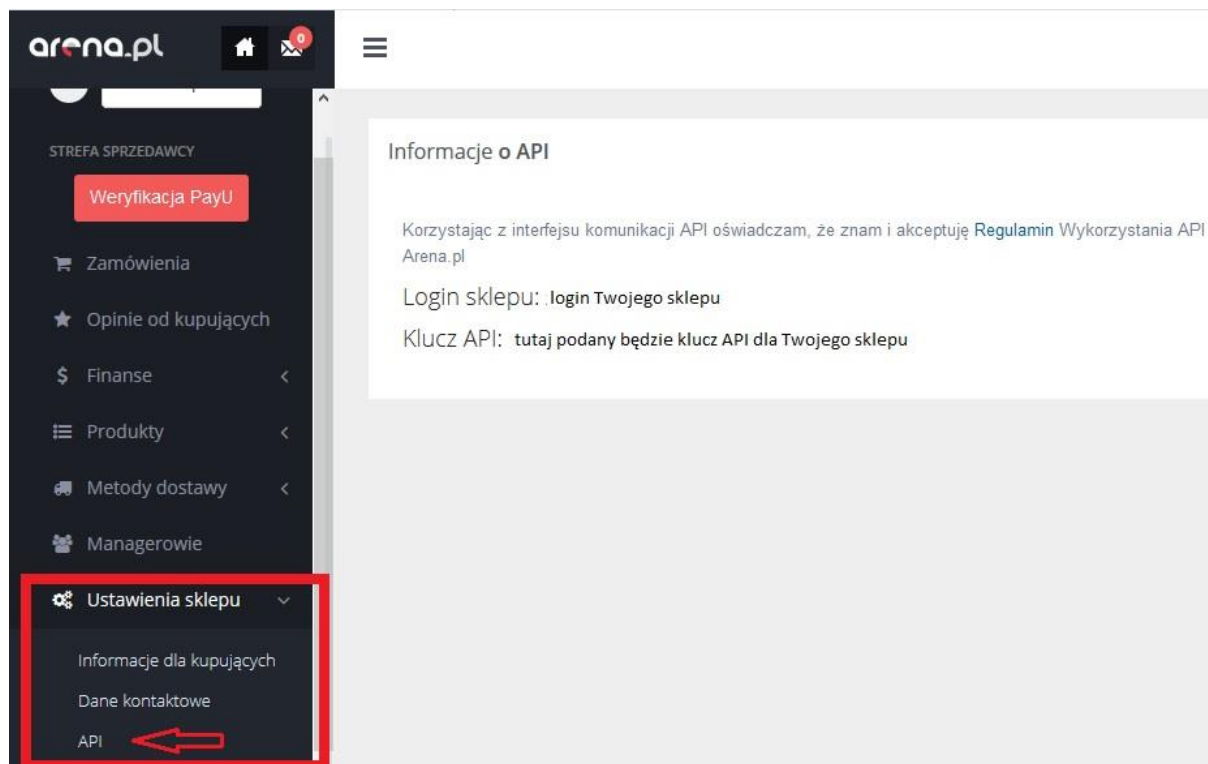
Nazwa cennika

DOSTAWA NA ADRES	CZAS DOSTAWY	KOSZT PRZESYŁKI	KOSZT KOLEJNEJ SZTUKI	LICZBA W PACZCE
<b>Przesyłka kurierska</b> <span>Wybierz firmę ▾</span>				
<input type="checkbox"/> Płatność z góry	1 dzień	<input type="text"/> zł	<input type="text"/> zł	<input type="text"/>
<input type="checkbox"/> Płatność przy odbiorze	1 dzień	<input type="text"/> zł	<input type="text"/> zł	<input type="text"/>
<b>Kurier Inpost</b>				
<input type="checkbox"/> Płatność z góry	1 dzień	<input type="text"/> zł	<input type="text"/> zł	<input type="text"/>
<input type="checkbox"/> Płatność przy odbiorze	1 dzień	<input type="text"/> zł	<input type="text"/> zł	<input type="text"/>

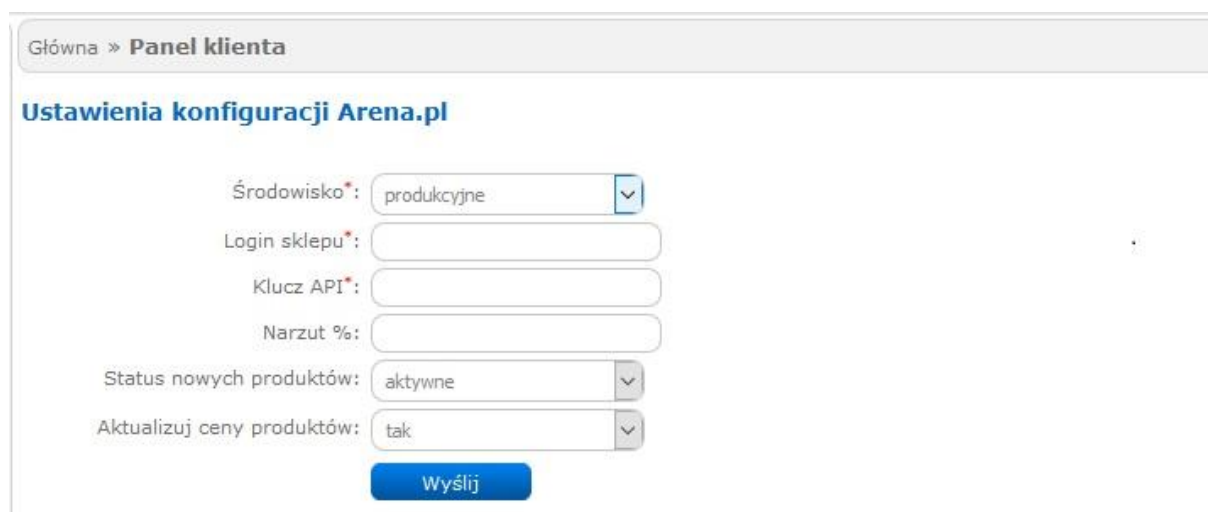
Do optymalnej integracji pomiędzy serwisami będziemy potrzebować 3 cenników. Dla produktów poniżej 8 kilogramów, dla produktów które ważą pomiędzy 8 a 15 kilogramów, oraz dla produktów powyżej 15 kilogramów. **UWAGA!** Należy pamiętać że takie opcje jak **czas realizacji** oraz **dostępność produktu** należy wprowadzić ręcznie w serwisie Arena.pl

## WebAPI

W ustawieniach sklepu w serwisie Arena.pl wybieramy opcję API



Następnie logujemy się na nasze konto w serwisie Centralazabawek.pl i w Panelu Klienta wybieramy z kategorii Arena.pl opcję Konfiguracja.

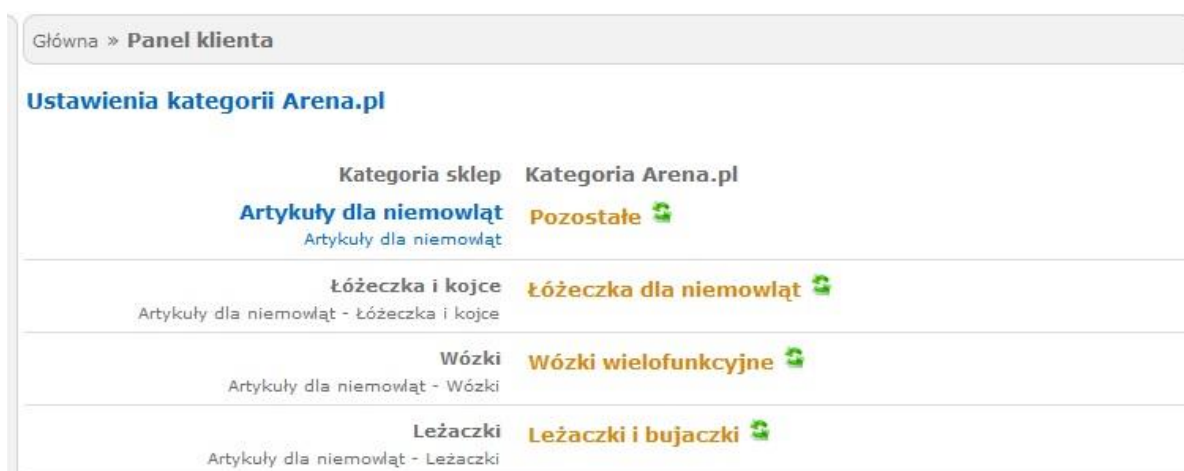
The image shows a screenshot of the 'Ustawienia konfiguracji Arena.pl' (Arena.pl configuration settings) form. The form is titled 'Główna » Panel klienta' and 'Ustawienia konfiguracji Arena.pl'. It contains several input fields and dropdown menus: 'Środowisko\*' (environment) with a dropdown menu set to 'produkcyjne'; 'Login sklepu\*' (store login) with an empty text input field; 'Klucz API\*' (API key) with an empty text input field; 'Narzut %' (commission %) with an empty text input field; 'Status nowych produktów' (status of new products) with a dropdown menu set to 'aktywne'; and 'Aktualizuj ceny produktów' (update product prices) with a dropdown menu set to 'tak'. A blue 'Wyślij' (Send) button is located at the bottom of the form.

Jako środowisko wybieramy opcję ‘produkcyjne’. **Login** sklepu oraz klucz **API** kopiujemy z serwisu Arena.pl. W opcji **narzut %** ustalamy nasz procent marży na produkcie. Jeśli chcemy by nasze produkty były od razu wystawiane w serwisie Arena.pl to w opcji **Status nowych produktów** wybieramy ‘aktywne’. Jeśli chcemy by ceny z centrali aktualizowały się automatycznie, to w opcji **Aktualizuj ceny produktów** wybieramy opcję ‘tak’.

### Przypisanie kategorii Arena.pl

Tutaj zintegrujemy kategorie Arena.pl z kategoriami w hurtowni Centralazabawek.pl.

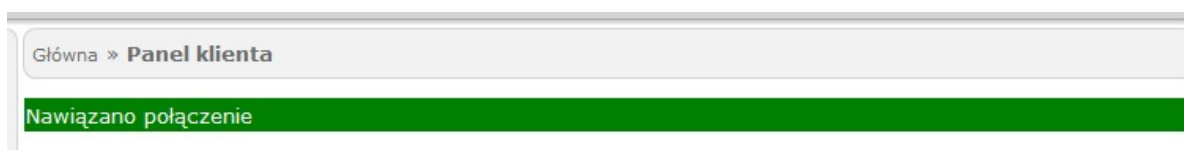
Do każdej kategorii z Centrali Zabawek możemy tutaj przypisać odpowiadającą jej kategorię z Allegro. Dzięki temu przy wystawianiu aukcji przedmioty będą ładowały bezpośrednio w wybranej przez nas kategorii.



Aby przypisać kategorię z Centrali Zabawek do kategorii na Arena.pl należy wybrać zielony znaczek „+” przy interesującej nas kategorii, a następnie w oknie, które wyskoczy, wybrać kategorię docelową.

### Test połączenia oraz pobranie cenników z serwisu Arena.pl

Po zapisaniu naszej konfiguracji, należy sprawdzić czy połączenie pomiędzy Centralą Zabawek a Arena.pl działa poprawnie. Po kliknięciu w opcję test połączenia powinniśmy zobaczyć ten oto komunikat.



Jeśli pojawi się tutaj inny komunikat prosimy o kontakt z nami na mail [kontakt@centralazabawek.pl](mailto:kontakt@centralazabawek.pl).

Po nawiązaniu połączenia należy pobrać cenniki z serwisu Arena.pl. By to zrobić klikamy w opcję ‘Metody dostawy’ w kategorii Arena.pl w serwisie Centrala Zabawek.



## Pobierz aktywne formy dostawy ze portalu Arena

Jeśli nasze łącze działa poprawnie to powinniśmy zobaczyć te oto dane.

### Wybierz domyślny cennik dostaw dla nowych produktów:

Produkty małe do 8Kg nazwa Twojego cennika ▾

Produkty średnie 8-15Kg nazwa Twojego cennika ▾

Produkty duże powyżej 15Kg nazwa Twojego cennika ▾

### Przypisanie form dostawy

Kategorie Arena	Kategoria Centrala Zabawek
Przesyłka kurierska	Kurier ▾
Przesyłka kurierska(pobranie)	Kurier ▾
Pocztex Kurier 48	Pocztex Kurier48 ▾
Pocztex Kurier 48(pobranie)	Pocztex Kurier48 ▾
Paczkomat InPost	Paczkomaty ▾
Odbiór osobisty	Odbiór osobisty ▾

Zapisz

Wybieramy nasze 3 cenniki, które wcześniej stworzyliśmy w serwisie Arena.pl dla produktów do 8 kilogramów, pomiędzy 8 a 15 kilogramów, oraz powyżej 15 kilogramów. **Przypisane formy dostawy** ustawiamy tak jak na ilustracji powyżej.

Po wykonaniu tych operacji, integracja pomiędzy Centralą Zabawek a Serwisem Arena.pl jest już w 100 procentach sprawna.

## Ustawienia dodatkowe serwisu Arena.pl

Zgodnie z prawem autorskim nie możemy podawać w naszej instrukcji jak należy używać serwisu Arena.pl dlatego odsyłamy do infolinii Arena.pl oraz centrum pomocy serwisu Arena.pl <https://pomoc.arena.pl/hc/pl>

### INFORMACJE DOTYCZĄCE CZĘSTOTLIWOŚCI UAKTUALNIEŃ

Operacja aktualizacji nowych produktów wykonywana jest przez serwer hurtowni Centralazabawek.pl codziennie pomiędzy 01:00 a 6:00 rano.

Natomiast ściąganie zamówień ze sklepu do Centrali Zabawek oraz uaktualnienia stanów magazynowych wykonywane jest co najmniej kilkanaście razy dziennie.

**Życzymy Państwu sukcesów w sprzedaży.**

**Zespół Hurtowni Centralazabawek.pl**

